

TỔNG CÔNG TY PHÂN BÓN VÀ HÓA CHẤT DẦU KHÍ - CTCP
Địa chỉ: số 2 Bis 4-6 Lê Thánh Tôn, P Bến Nghé, Quận 1

Mẫu số B 01-DN
(Ban hành theo QĐ số 15/2006/QĐ-BTC
ngày 20/03/2006 của Bộ trưởng BTC)

BẢNG CÂN ĐỐI KẾ TOÁN CÔNG TY MẸ
QUÝ 4 NĂM 2010
Tại ngày 31 tháng 12 năm 2010

TÀI SẢN	Mã số	Th.minh	Số cuối kỳ	Số đầu kỳ
1	2	3	4	5
A - TÀI SẢN NGẮN HẠN (100=110+120+130+140+150)	100		3,858,127,770,717	2,962,529,126,010
I. Tiền và các khoản tương đương tiền	110		2,876,483,097,099	2,196,286,702,433
1. Tiền	111	V.01	88,483,097,099	46,286,702,433
2. Các khoản tương đương tiền	112		2,788,000,000,000	2,150,000,000,000
II. Các khoản đầu tư tài chính ngắn hạn	120	V.02	25,000,000,000	25,000,000,000
1. Đầu tư ngắn hạn	121		25,000,000,000	25,000,000,000
2. Dự phòng giảm giá đầu tư ngắn hạn (*) (2)	129		-	-
III. Các khoản phải thu ngắn hạn	130		305,675,524,626	143,886,240,544
1. Phải thu khách hàng	131		14,684,146,491	8,572,997,463
2. Trả trước cho người bán	132		119,150,039,265	63,741,042,127
3. Phải thu nội bộ ngắn hạn	133		105,647,033,838	16,978,026,870
4. Phải thu theo tiến độ kế hoạch hợp đồng xây dựng	134		-	-
5. Các khoản phải thu khác (TK 1388, 3388)	135	V.03	66,377,346,981	54,716,220,448
6. Dự phòng phải thu ngắn hạn khó đòi (*)	139		(183,041,949)	(122,046,364)
IV. Hàng tồn kho	140		568,339,288,553	546,782,385,823
1. Hàng tồn kho	141	V.04	568,339,288,553	546,782,385,823
2. Dự phòng giảm giá hàng tồn kho (*)	149		-	-
V. Tài sản ngắn hạn khác	150		82,629,860,439	50,573,797,210
1. Chi phí trả trước ngắn hạn (TK 142)	151		10,351,032,143	6,202,490,267
2. Thuế GTGT được khấu trừ	152		61,542,163,173	35,188,036,288
3. Thuế và các khoản phải thu Nhà nước	154	V.05	-	128,316,487
5. Tài sản ngắn hạn khác (TK 1381,141,144)	158		10,736,665,123	9,054,954,168
B - TÀI SẢN DÀI HẠN (200=210+220+240+250+260)	200		3,297,663,668,488	3,218,187,423,983
I. Các khoản phải thu dài hạn	210		-	-
1. Phải thu dài hạn của khách hàng	211		-	-
2. Vốn kinh doanh ở đơn vị trực thuộc	212		-	-
3. Phải thu nội bộ dài hạn	213	V.06	-	-
4. Phải thu dài hạn khác	218	V.07	-	-
5. Dự phòng phải thu dài hạn khó đòi (*)	219		-	-
II. Tài sản cố định	220		1,191,193,142,254	1,530,191,530,843
1. Tài sản cố định hữu hình	221	V.08	883,352,724,504	797,558,526,018
- Nguyên giá	222		6,256,159,498,855	5,523,697,124,523
- Giá trị hao mòn lũy kế	223		(5,372,806,774,351)	(4,726,138,598,505)
2. Tài sản cố định thuê tài chính	224	V.09	-	-
- Nguyên giá	225		-	-
- Giá trị hao mòn lũy kế	226		-	-
3. Tài sản cố định vô hình	227	V.10	27,555,900,904	27,657,707,846
- Nguyên giá	228		199,325,526,875	176,722,446,555
- Giá trị hao mòn lũy kế	229		(171,769,625,971)	(149,064,738,709)
4. Chi phí xây dựng cơ bản dở dang	230	V.11	280,284,516,846	704,975,296,979
III. Bất động sản đầu tư	240	V.12	86,873,617,500	88,459,243,500
- Nguyên giá	241		88,855,650,000	88,855,650,000
- Giá trị hao mòn lũy kế	242		(1,982,032,500)	(396,406,500)
IV. Các khoản đầu tư tài chính dài hạn	250	V.13	1,658,451,140,028	1,301,905,051,760
1. Đầu tư vào công ty con	251		892,660,000,000	851,410,000,000
2. Đầu tư vào công ty liên kết, liên doanh	252		20,000,000,000	31,000,000,000
3. Đầu tư dài hạn khác	258		745,791,140,028	419,495,051,760

SỐ KẾ TOÁN PHÂN QUẢN

4. Dự phòng giảm giá đầu tư tài chính dài hạn	259		-	-
V. Tài sản dài hạn khác	260		361,145,768,706	297,631,597,880
1. Chi phí trả trước dài hạn	261	V.14	346,200,193,469	295,563,179,093
2. Tài sản thuê thu nhập hoãn lại	262	V.21	14,813,075,437	2,033,418,787
3. Tài sản dài hạn khác	268		132,499,800	35,000,000
TỔNG CỘNG TÀI SẢN (270=100+200)	270		7,155,791,439,205	6,180,716,549,993

I	2	3		
NGUỒN VỐN				
A - NỢ PHẢI TRẢ (300=310+320)	300		1,053,508,040,017	749,743,309,737
I. Nợ ngắn hạn	310		710,406,865,015	516,643,892,992
1. Vay và nợ ngắn hạn	311	V.15	-	-
2. Phải trả người bán	312		361,176,941,146	208,028,662,837
3. Người mua trả tiền trước	313		19,639,300,000	584,000
4. Thuế và các khoản phải nộp nhà nước	314	V.16	47,852,850,247	106,703,326,815
5. Phải trả người lao động	315		43,123,221,554	34,186,001,560
6. Chi phí phải trả (TK 335)	316	V.17	182,976,389,083	99,392,057,031
7. Phải trả nội bộ	317		20,719,981,292	11,688,318,521
8. Phải trả theo tiến độ hợp đồng xây dựng	318		-	-
9. Các khoản phải trả phải nộp khác (TK 338, 138, 344, 451)	319	V.18	12,460,169,186	11,032,900,691
10. Dự phòng phải trả ngắn hạn	320		-	-
11. Quỹ khen thưởng, phúc lợi	323		22,458,012,507	45,612,041,537
II. Nợ dài hạn	330		343,101,175,002	233,099,416,745
1. Phải trả dài hạn người bán	331		-	-
2. Phải trả dài hạn nội bộ	332	V.19	-	-
3. Phải trả dài hạn khác	333		-	-
4. Vay và nợ dài hạn	334	V.20	328,116,769,473	216,974,174,175
5. Thuế thu nhập hoãn lại phải trả	335	V.21	-	-
6. Dự phòng trợ cấp mất việc làm	336		9,444,356,903	9,913,672,900
7. Dự phòng phải trả dài hạn	337		-	-
8. Doanh thu chưa thực hiện (3387)	338		5,540,048,626	6,211,569,670
9. Quỹ khoa học và phát triển công nghệ	339		-	-
B - VỐN CHỦ SỞ HỮU (400=410+420)	400		6,102,283,399,188	5,430,973,240,256
I. Vốn chủ sở hữu	410	V.22	6,102,283,399,188	5,430,973,240,256
1. Vốn đầu tư của chủ sở hữu	411		3,800,000,000,000	3,800,000,000,000
2. Thặng dư vốn cổ phần	412		-	-
3. Vốn khác của chủ sở hữu	413		-	-
4. Cổ phiếu quỹ	414		(83,277,130,627)	(43,296,089,299)
5. Chênh lệch đánh giá lại tài sản	415		-	-
6. Chênh lệch tỷ giá hối đoái	416		310,231,342	310,157,521
7. Quỹ đầu tư phát triển	417		835,237,972,349	291,045,353,197
8. Quỹ dự phòng tài chính	418		333,085,317,442	194,258,112,775
9. Quỹ khác thuộc vốn chủ sở hữu	419		-	-
10. Lợi nhuận sau thuế chưa phân phối	420		1,216,927,008,682	1,188,655,706,062
11. Nguồn vốn đầu tư XDCB	421		-	-
II. Nguồn kinh phí và quỹ khác	430		-	-
1. Nguồn kinh phí	432		-	-
2. Nguồn kinh phí đã hình thành TSCĐ	433		-	-
TỔNG CỘNG NGUỒN VỐN (440=300+400)	440		7,155,791,439,205	6,180,716,549,993

CÁC CHỈ TIÊU NGOÀI BẢNG CÂN ĐỐI KẾ TOÁN

CHỈ TIÊU	Th.minh	Số cuối kỳ	Số đầu năm
1. Tài sản thuê ngoài	24		
2. Vật tư, hàng hoá nhận giữ hộ, nhận gia công			
3. Hàng hoá nhận bán hộ, nhận ký gửi, ký cược			
4. Nợ khó đòi đã xử lý			
5. Ngoại tệ các loại			
6. Dự toán chi sự nghiệp, dự án			

- Vốn NS + Tổng Công ty			
- Vốn Tự bổ sung			
- Vốn vay Ngân hàng			
- Vốn khác			

Người lập biểu





Hoàng Thị Lan Anh

Kế Toán Trưởng



Huỳnh Kim Nhân

Ngày 25 tháng 01 năm 2011
Phó Tổng giám đốc


 Nguyễn Văn Tông



TỔNG CÔNG TY PHÂN BÓN & HÓA CHẤT DẦU KHÍ - CTCP
 Địa chỉ: số 2Bis 4-6 Lê Thánh Tôn, P. Bến Nghé, Quận 1

Mẫu số B 02-DN
 (Ban hành theo QĐ số 15/2006/QĐ-BTC
 ngày 20/03/2006 của Bộ trưởng BTC)

BÁO CÁO KẾT QUẢ HOẠT ĐỘNG KINH DOANH CÔNG TY MẸ
QUÝ 4 NĂM 2010

CHỈ TIÊU	Mã số	Th. minh	Quý 4		Lũy kế từ đầu năm đến cuối quý này	
			2010	2009	2010	2009
			4	5	6	7
1. Doanh thu bán hàng và cung cấp dịch vụ	2	3				
- Trong đó: Doanh thu bán hàng	01	VI.25	1,268,456,444,654	1,103,346,510,063	4,776,554,836,067	4,474,936,922,487
Doanh thu cung cấp dịch vụ	02					
2. Các khoản giảm trừ doanh thu (chiết khấu)	10					
3. Doanh thu thuần về bán hàng và cung cấp dịch vụ (10=01-02)	11	VI.27	1,254,851,786,837	1,103,346,510,063	4,776,554,836,067	4,474,936,922,487
4. Giá vốn hàng bán	20		610,291,645,510	557,075,652,109	2,138,847,901,903	1,839,575,846,494
5. Lợi nhuận gộp về bán hàng và cung cấp dịch vụ (20=10-11)	21	VI.26	142,121,656,198	56,409,367,125	356,304,242,378	153,445,090,745
6. Doanh thu hoạt động tài chính	22	VI.28	41,083,377,034	18,278,549,114	79,986,692,661	45,147,497,209
7. Chi phí tài chính	23		7,633,940,298		7,633,940,298	
- Trong đó: Chi phí lãi vay	24		82,715,105,770	72,725,334,487	298,770,119,631	261,927,708,797
8. Chi phí bán hàng	25		135,368,035,643	79,589,789,344	329,949,510,920	240,090,225,516
9. Chi phí quản lý doanh nghiệp	30		493,246,783,261	442,891,346,289	1,786,445,821,069	1,445,855,505,717
10. Lợi nhuận thuần từ hoạt động kinh doanh {30=20+(21-22)-(24+25)}	31		1,678,004,348	6,633,173,170	13,232,506,903	11,513,112,704
11. Thu nhập khác	32		164,294,585	1,497,165,392	2,698,533,388	5,061,602,253
12. Chi phí khác	40		1,513,709,763	5,136,007,778	10,533,973,515	6,451,510,451
13. Lợi nhuận khác (40=31-32)	50		494,760,493,024	448,027,354,067	1,796,979,794,584	1,452,307,016,168
14. Tổng lợi nhuận kế toán trước thuế (50=30+40)	51	VI.30	46,308,171,284	31,141,510,089	176,936,737,983	149,823,577,620
15. Chi phí thuế TNDN hiện hành	52	VI.30	(12,779,656,650)	4,962,861,089	(12,779,656,650)	4,962,861,089
16. Chi phí thuế TNDN hoãn lại	60					
17. Lợi nhuận sau thuế thu nhập doanh nghiệp (60=50-51-52)	70		461,231,978,390	411,922,982,889	1,632,822,713,251	1,297,520,577,459
18. Lãi cơ bản trên cổ phiếu						

Người lập biểu


Hoàng Thị Lan Anh

Hoàng Thị Lan Anh

Kế toán trưởng

Huy

Huy Kim Nhân



TỔNG CÔNG TY PHÂN BÓN VÀ HÓA CHẤT DẦU KHÍ - CTCP
Địa chỉ: số 2 Bis 4-6 Lê Thánh Tôn, P Bến Nghé, Quận 1

Mẫu số B 01-DN
(Ban hành theo QĐ số 15/2006/QĐ-BTC
ngày 20/03/2006 của Bộ trưởng BTC)

BÁO CÁO LƯU CHUYỂN TIỀN TỆ CÔNG TY MẸ
(Theo phương pháp gián tiếp)
cho kỳ hoạt động từ ngày 01/10/2010 đến ngày 31/12/2010

CHỈ TIÊU	Mã số	Th. mi nh	Từ 01/01/2010 đến 31/12/2010	Từ 01/01/2009 đến 31/12/2009
1	2	3	4	5
I. Lưu chuyển tiền từ hoạt động kinh doanh				
1. Lợi nhuận trước thuế	01		1,796,979,794,584	1,452,307,016,168
2. Điều chỉnh cho các khoản				
- Khấu hao TSCĐ	02		672,496,844,919	1,028,054,539,651
- Các khoản dự phòng	03		60,995,585	(611,031,994,036)
- Lãi, lỗ chênh lệch tỷ giá hối đoái chưa thực hiện	04		10,065,177,076	3,440,803,744
- Lãi lỗ từ hoạt động đầu tư	05		(262,610,144,144)	(153,019,038,843)
- Chi phí lãi vay	06			
3. Lợi nhuận từ hoạt động KD trước thay đổi vốn lưu động	08		2,216,992,668,020	1,719,751,326,684
- Tăng, giảm các khoản phải thu	09		(184,517,354,352)	548,409,151,281
- Tăng, giảm hàng tồn kho	10		(21,556,902,730)	1,104,608,534,894
- Tăng các khoản phải trả (không bao gồm lãi vay và thuế TNDN)	11		340,204,363,583	(95,853,867,901)
- Giảm chi phí trả trước và tài sản khác	12		(4,501,404,252)	92,934,987,130
- Tiền lãi vay đã trả	13			
- Thuế thu nhập doanh nghiệp đã nộp	14		(236,371,210,251)	(47,607,695,386)
- Tiền thu khác từ hoạt động kinh doanh	15		(28,005,021,153)	
- Tiền chi khác cho hoạt động kinh doanh	16		(73,015,125,556)	(65,690,760,564)
Lưu chuyển tiền thuần từ hoạt động kinh doanh	20		2,009,230,013,309	3,256,551,676,138
II. Lưu chuyển tiền từ hoạt động đầu tư				
1. Tiền chi để mua sắm, XD TSCĐ và các TS dài hạn khác	21		(449,989,594,603)	(740,972,256,356)
2. Tiền thu từ thanh lý, nhượng bán TSCĐ và các TS dài hạn khác	22		165,000,000	
3. Tiền chi cho vay, mua các công cụ nợ của đơn vị khác	23		-	(25,000,000,000)
4. Tiền thu hồi cho vay, bán lại các công cụ nợ của đơn vị khác	24		19,982,930,484	
5. Tiền chi đầu tư dài hạn	25		(376,529,018,752)	(887,682,927,894)
6. Tiền thu hồi đầu tư góp vốn vào đơn vị khác	26			10,000,000,000
7. Tiền thu lãi cho vay, cổ tức và lợi nhuận được chia	27		286,313,394,634	130,535,668,516
Lưu chuyển tiền thuần từ hoạt động đầu tư	30		(520,057,288,237)	(1,513,119,515,734)
III. Lưu chuyển tiền từ hoạt động tài chính				
1. Tiền mua lại cổ phiếu của DN đã phát hành	31		(39,981,041,328)	(8,243,245,724)
2. Tiền chi trả v/góp cho các CSH, mua lại CP của DN đã ph/hành	32			
3. Tiền vay ngắn hạn, dài hạn nhận được	33		101,077,418,222	213,533,370,431
4. Tiền chi trả nợ gốc vay	34			
5. Tiền chi trả nợ thuê tài chính	35			
6. Cổ tức, lợi nhuận đã trả cho chủ sở hữu	36		(870,072,707,300)	(453,518,327,036)
Lưu chuyển tiền thuần từ hoạt động tài chính	40		(808,976,330,406)	(248,228,202,329)
Lưu chuyển tiền thuần trong kỳ (50 = 20+30+40)	50		680,196,394,666	1,495,203,958,075
Tiền và tương đương tiền đầu kỳ	60		2,196,286,702,433	700,794,827,850
Ảnh hưởng của thay đổi tỷ giá hối đoái quy đổi ngoại tệ	61			287,916,508
Tiền và tương đương tiền cuối kỳ (70 = 50+60+61)	70		2,876,483,097,099	2,196,286,702,433

Người lập biểu

Hoàng Thị Lan Anh

Hoàng Thị Lan Anh

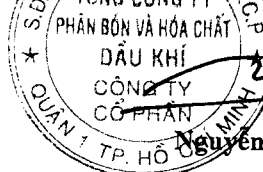
Kế toán trưởng

Huỳnh Kim Nhân

Huỳnh Kim Nhân

TP. HCM, ngày 02 tháng 01 năm 2011

Phó Tổng giám đốc



Nguyễn Văn Tông


Nguyễn Văn Tông

TỔNG CÔNG TY PHÂN BÓN VÀ HÓA CHẤT DẦU KHÍ - CTCP
Địa chỉ: số 2 Bis 4-6 Lê Thánh Tôn, P Bến Nghé, Quận 1

Mẫu số B 01-DN
(Ban hành theo QĐ số 15/2006/QĐ-BTC
ngày 20/03/2006 của Bộ trưởng BTC)

BẢN THUYẾT MINH BÁO CÁO TÀI CHÍNH CÔNG TY MẸ
Từ ngày 01/01/2010 đến 31/12/2010

I. Đặc điểm hoạt động của doanh nghiệp	
1. Hình thức sở hữu vốn	Công ty cổ phần
2. Lĩnh vực kinh doanh	Sản xuất công nghiệp, thương mại
3. Ngành nghề kinh doanh	Sản xuất kinh doanh phân đạm, Amoniac lỏng, khí công nghiệp, điện và các sản phẩm hoá chất khác
4. Đặc điểm hoạt động của doanh nghiệp trong năm tài chính có ảnh hưởng đến báo cáo tài chính	
II. Kỳ kế toán, đơn vị tiền tệ sử dụng trong kế toán	
1. Kỳ kế toán năm	Bắt đầu từ 01/01 kết thúc 31/12
2. Đơn vị tiền tệ sử dụng trong kế toán	Đồng Việt Nam
III. Chuẩn mực và Chế độ kế toán áp dụng	
1. Chế độ kế toán áp dụng	Kê khai thường xuyên
2. Tuyên bố về việc tuân thủ chuẩn mực kế toán và chế độ kế toán	
3. Hình thức kế toán áp dụng	Chứng từ ghi sổ
IV. Các chính sách kế toán áp dụng	
1. Nguyên tắc ghi nhận các khoản tiền và các khoản tương đương tiền: Phương pháp chuyển đổi các đồng tiền khác ra đồng tiền sử dụng trong kế toán	
2. Chính sách kế toán đối với hàng tồn kho:	
- Nguyên tắc ghi nhận hàng tồn kho	Theo giá gốc
- Phương pháp tính giá trị hàng tồn kho	Bình quân gia quyền
- Phương pháp hạch toán hàng tồn kho	Kê khai thường xuyên
- Lập dự phòng giảm giá hàng tồn kho	
3. Ghi nhận và khấu hao TSCĐ và bất động sản đầu tư:	
- Nguyên tắc ghi nhận TSCĐ (hữu hình, vô hình, thuê tài chính)	Ghi nhận theo nguyên giá
- Phương pháp khấu hao TSCĐ (hữu hình, vô hình, thuê tài chính)	Phương pháp đường thẳng
4. Nguyên tắc ghi nhận và khấu hao bất động sản đầu tư:	
- Nguyên tắc ghi nhận bất động sản đầu tư	
- Phương pháp khấu hao bất động sản đầu tư	
5. Nguyên tắc ghi nhận các khoản đầu tư tài chính:	
- Các khoản đầu tư vào công ty con, công ty liên kết, góp vốn vào cơ sở kinh doanh đồng kiểm soát	
- Các khoản đầu tư chứng khoán ngắn hạn;	
- Các khoản đầu tư ngắn hạn, dài hạn khác	
- Phương pháp lập dự phòng giảm giá đầu tư ngắn hạn, dài hạn	
6. Nguyên tắc ghi nhận và vốn hóa các khoản chi phí đi vay :	
- Nguyên tắc ghi nhận chi phí đi vay	
- Tỷ lệ vốn hóa được sử dụng để xác định chi phí đi vay được vốn hóa trong kỳ;	
7- Nguyên tắc ghi nhận và vốn hóa các khoản chi phí khác:	
+ Chi phí trả trước	
+ Chi phí khác	
- Phương pháp phân bổ chi phí trả trước	Theo giá trị và thời gian sử dụng
- Phương pháp phân bổ lợi thế thương mại	
8. Nguyên tắc ghi nhận chi phí phải trả	
9. Nguyên tắc và phương pháp ghi nhận các khoản dự phòng phải trả	
10. Nguyên tắc ghi nhận vốn chủ sở hữu:	
- Nguyên tắc ghi nhận vốn đầu tư của chủ sở hữu, thặng dư vốn cổ phần, vốn khác của chủ sở hữu	
- Nguyên tắc ghi nhận chênh lệch đánh giá lại tài sản	



- Nguyên tắc ghi nhận chênh lệch Tỷ giá	
- Nguyên tắc ghi nhận lợi nhuận chưa phân phối	
11. Nguyên tắc và phương pháp ghi nhận doanh thu:	
- Doanh thu bán hàng;	
- Doanh thu cung cấp dịch vụ	
- Doanh thu hoạt động tài chính	
- Doanh thu hợp đồng xây dựng	
12. Nguyên tắc và phương pháp ghi nhận chi phí tài chính	
13. Nguyên tắc và phương pháp ghi nhận chi phí thuế thu nhập doanh nghiệp hiện hành, chi phí thuế thu nhập doanh nghiệp hoãn lại	
14. Các nghiệp vụ dự phòng rủi ro hối đoái	
15. Các nguyên tắc và phương pháp kế toán khác	
V. Các sự kiện hoặc giao dịch trọng yếu trong kỳ kế toán giữa niên độ	

Người lập biểu

H. Lan Anh

Hoàng Thị Lan Anh

Kế toán trưởng

H. Kim Nhân

Huỳnh Kim Nhân



25 tháng 01 năm 2011

Phó Tổng giám đốc

N. Văn Tông

Nguyễn Văn Tông



V- Thông tin bổ sung cho các khoản mục trình bày trong Bảng cân đối kế toán		
1. Tiền	31/12/2010	31/12/2009
- Tiền mặt	1,288,972,826	1,131,247,776
- Tiền gửi ngân hàng	87,194,124,273	45,155,454,657
- Tiền đang chuyển	-	-
- Các khoản tương đương tiền	2,788,000,000,000	2,150,000,000,000
Cộng	2,876,483,097,099	2,196,286,702,433
2. Các khoản đầu tư tài chính ngắn hạn	31/12/2010	31/12/2009
- Chứng khoán đầu tư ngắn hạn	-	-
- Đầu tư ngắn hạn khác	25,000,000,000	25,000,000,000
- Dự phòng giảm giá đầu tư ngắn hạn	-	-
Cộng	25,000,000,000	25,000,000,000
3. Các khoản phải thu ngắn hạn khác	31/12/2010	31/12/2009
- Phải thu về cổ phần hóa	-	-
- Phải thu về cổ tức và lợi nhuận được chia	-	-
- Phải thu người lao động	-	-
- Phải thu khác	66,377,346,981	54,716,220,448
Cộng	66,377,346,981	54,716,220,448
4. Hàng tồn kho	31/12/2010	31/12/2009
- Hàng mua đang đi trên đường	64,496,408,239	25,998,134,017
- Nguyên liệu, vật liệu	237,357,143,166	312,794,659,063
- Công cụ dụng cụ	2,046,691,861	1,165,454,376
- Chi phí SXKD dở dang	9,861,228,348	9,418,157,519
- Thành phẩm	89,439,656,697	76,391,190,004
- Hàng hoá	165,138,160,242	121,014,790,844
- Hàng gửi đi bán	-	-
- Hàng hóa kho bảo thuế	-	-
- Hàng hóa bất động sản	-	-
Cộng giá gốc của hàng tồn kho	568,339,288,553	546,782,385,823
* Giá trị ghi sổ của hàng tồn kho dùng để thế chấp, cầm cố đảm bảo các khoản nợ phải trả	-	-
* Giá trị hoàn nhập dự phòng giảm giá hàng tồn kho trong năm	-	(611,031,994,036)
* Các trường hợp hoặc sự kiện dẫn đến phải trích thêm hoặc hoàn nhập dự phòng giảm giá hàng tồn kho	-	-
5. Thuế và các khoản phải thu nhà nước	31/12/2010	31/12/2009
- Các khoản thuế nộp thừa cho nhà nước	-	-
+ Thuế thu nhập doanh nghiệp	-	-
+ Thuế thu nhập cá nhân	-	-
+ Thuế môn bài	-	-
+ Thuế GTGT hàng nhập khẩu	-	59,909,099
+ Thuế xuất, nhập khẩu	-	68,407,388
- Các khoản khác phải thu nhà nước	-	-
Cộng	-	128,316,487
6. Phải thu nội bộ	31/12/2010	31/12/2009
- Cho vay nội bộ	-	-
- Phải thu nội bộ	-	-
+ Vốn kinh doanh ở các đơn vị trực thuộc	-	-
+ Cho vay nội bộ	-	-
+ Phải thu nội bộ khác	-	-
- Phải thu nội bộ khác	105,647,033,838	16,978,026,870
Cộng	105,647,033,838	16,978,026,870
7- Phải thu dài hạn khác	31/12/2010	31/12/2009
- Ký quỹ, ký cược dài hạn	-	-
- Các khoản tiền nhận ủy thác	-	-
- Cho vay không có lãi	-	-
- Phải thu dài hạn khác	-	-
Cộng	-	-



8 - Tăng giảm tài sản cố định hữu hình :

Khoản mục	Nhà cửa, vật kiến trúc	Máy móc thiết bị	Phương tiện vận tải truyền dẫn	Thiết bị dụng cụ quản lý	TSCĐ khác	Tổng cộng
Nguyên giá TSCĐ hữu hình						
Số dư 01/01/2010	702,328,719,343	4,747,965,605,605	57,147,032,152	16,255,767,423	0	5,523,697,124,523
- Mua trong kỳ	220,500,000	737,751,650	7,904,999,136	10,731,350,054		19,594,600,840
- Đầu tư XD/CB hoàn thành	197,728,177,215	523,669,305,596	1,765,378,091	8,764,834,520		731,927,695,422
- Tăng khác						0
- Chuyển sang BĐS đầu tư			595,655,182	1,056,276,437		1,651,931,619
- Thanh lý, nhượng bán		17,407,990,311				17,407,990,311
- Giảm khác						
Số dư cuối quý 31/12/2010	900,277,396,558	5,254,964,672,540	66,221,754,197	34,695,675,560	0	6,256,159,498,855
Giá trị hao mòn lũy kế						
Số dư 01/01/2010	441,481,010,347	4,232,642,153,408	43,663,795,896	8,351,638,854		4,726,138,598,505
- Khấu hao trong kỳ	95,341,345,539	538,539,286,966	8,687,156,748	5,638,542,404		648,206,331,657
- Tăng khác						0
- Chuyển sang bất động sản đầu tư						0
- Thanh lý, nhượng bán			481,879,374	1,056,276,437		1,538,155,811
- Giảm khác						0
Số dư cuối quý 31/12/2010	536,822,355,886	4,771,181,440,374	51,869,073,270	12,933,904,821		5,372,806,774,351
Giá trị còn lại của TSCĐHH						
- Tại ngày đầu năm (01/01/2010)	260,847,708,996	515,323,452,197	13,483,236,256	7,904,128,569	0	797,558,526,018
- Tại ngày cuối quý (31/12/2010)	363,455,040,672	483,783,232,166	14,352,680,927	21,761,770,739	0	883,352,724,504

9 - Tăng giảm tài sản cố định thuế tài chính :

Khoản mục	Nhà cửa, vật kiến trúc	Máy móc, thiết bị	Phương tiện vận tải truyền dẫn	Thiết bị dụng cụ quản lý	TSCĐ khác	Tổng cộng
Nguyên giá TSCĐ thuế TC						
Số dư đầu năm (01/01/2010)						
- Thuế tài chính trong năm						
- Mua lại TSCĐ thuế tài chính						
- Trả lại TSCĐ thuế tài chính						
Số dư cuối quý (31/12/2010)						
Giá trị hao mòn lũy kế						
Số dư đầu năm (01/01/2010)						
- Khấu hao trong năm						
- Mua lại TSCĐ thuế tài chính						
- Trả lại TSCĐ thuế tài chính						
Số dư cuối quý (31/12/2010)						
Giá trị còn lại của TSCĐ thuế TC						
- Tại ngày đầu năm (01/01/2010)						
- Tại ngày cuối quý (31/12/2010)						

- Tiền thuế phát sinh thêm được ghi nhận là chi phí trong năm;
- Căn cứ để xác định tiền thuế phát sinh thêm;
- Điều khoản gia hạn thuế hoặc quyền được mua tài sản.

10 - Tăng giảm tài sản cố định vô hình :

Khoản mục	Quyền sử dụng đất	Bản quyền, bằng sáng chế	Nhãn hiệu hàng hóa	Phần mềm máy vi tính	TSCĐ vô hình khác	Tổng cộng
Nguyên giá TSCĐ vô hình						
Số dư 01/01/2010		159,117,493,074		8,066,635,449	9,538,318,032	176,722,446,555
- Mua trong năm					9,094,055,400	9,094,055,400
- Tạo ra từ nội bộ doanh nghiệp		1,102,449,920			12,406,575,000	13,509,024,920
- Tăng do hợp nhất kinh doanh						0
- Tăng khác						0
- Thanh lý, nhượng bán						0
- Giảm khác						0
Số dư cuối kỳ 31/12/2010	0	160,219,942,994		8,066,635,449	31,038,948,432	199,325,526,875
Giá trị hao mòn lũy kế						
Số dư 01/01/2010	0	139,327,696,854		1,385,025,658	8,352,016,197	149,064,738,709
- Khấu hao trong năm		19,789,796,220		1,728,789,207	1,186,301,835	22,704,887,262
- Tăng khác						
- Thanh lý, nhượng bán						
- Giảm khác						
Số dư cuối kỳ 31/12/2010	0	159,117,493,074		3,113,814,865	9,538,318,032	171,769,625,971
Giá trị còn lại của TSCĐVH						
- Tại ngày đầu năm 01/01/2010	0	19,789,796,220		6,681,609,791	1,186,301,835	27,657,707,846
- Tại ngày cuối kỳ 31/12/2010	0	1,102,449,920		4,952,820,584	21,500,630,400	27,555,900,904

11 - Chi phí xây dựng cơ bản dở dang :

Danh mục	31/12/2010	Đầu năm (01/01/2010)
- Tổng số chi phí XDCCB dở dang	280,284,516,846 ✓	704,975,296,979 ✓
Trong đó, những công trình :		

12 - Tăng giảm bất động sản đầu tư:

Khoản mục	Số đầu năm (01/01/2010)	Tăng trong năm	Giảm trong năm	Số cuối quý (31/12/2010)
Nguyên giá bất động sản đầu tư	88,855,650,000	-	-	88,855,650,000
- Quyền sử dụng đất	49,215,000,000			49,215,000,000
- Nhà	39,640,650,000			39,640,650,000
- Nhà và quyền sử dụng đất				-
- Cơ sở hạ tầng				-
				-
Giá trị hao mòn lũy kế	396,406,500	1,585,626,000	-	1,982,032,500
- Quyền sử dụng đất				-
- Nhà	396,406,500	1,585,626,000		1,982,032,500
- Nhà và quyền sử dụng đất				-
- Cơ sở hạ tầng				-
				-
Giá trị còn lại BĐS đầu tư	88,459,243,500	-	-	86,873,617,500
- Quyền sử dụng đất	49,215,000,000	-	-	49,215,000,000
- Nhà	39,244,243,500	-	-	37,658,617,500
- Nhà và quyền sử dụng đất	-			
- Cơ sở hạ tầng	-			
	-			

Stt	Danh mục	31/12/2010	31/12/2009
13	Các khoản đầu tư tài chính dài hạn	1,658,451,140,028	1,301,905,051,760
	Đầu tư vào công ty con	892,660,000,000	851,410,000,000
	Cty TNHH MTV Phân bón & hóa chất DK Đông Nam Bộ	85,000,000,000	85,000,000,000
	Cty TNHH MTV Phân bón & hóa chất DK Tây Nam Bộ	100,000,000,000	100,000,000,000
	Cty TNHH MTV Phân bón & hóa chất DK Miền Bắc	65,000,000,000	65,000,000,000
	Cty TNHH MTV Phân bón & hóa chất DK Miền Trung	80,000,000,000	80,000,000,000
	Cty TNHH MTV TMDV Phân bón & hóa chất DK	500,000,000,000	500,000,000,000
	Cty CP Bao bì Đạm Phú Mỹ	21,410,000,000	21,410,000,000
	Cty CP quản lý và Phát triển nhà DK Miền Nam	41,250,000,000	
	Đầu tư vào công ty liên doanh, liên kết	20,000,000,000	31,000,000,000
	Cty CP Phát triển đô thị DK (PVC Cà Mau)	20,000,000,000	20,000,000,000
	Cty CP quản lý và Phát triển nhà DK Miền Nam		11,000,000,000
	Đầu tư dài hạn khác	745,791,140,028	419,495,051,760
	Góp vốn vào Dự án 43 Mạc Đình Chi	432,199,782,107	182,192,808,839
	Góp vốn vào Công ty CP Hóa dầu và Xơ sợi Dầu khí	270,000,000,000	215,000,000,000
	Cty CP Bao bì Dầu khí Việt Nam	4,750,000,000	
	Tổng công ty Dung dịch khoan và hóa phẩm	34,241,357,921	17,702,242,921
	Công ty PSCC	1,000,000,000	1,000,000,000
	Công ty CNTT, VT và tự động hóa	3,600,000,000	3,600,000,000
	Cộng	1,658,451,140,028	1,301,905,051,760
14	Chi phí trả trước dài hạn	31/12/2010	31/12/2009
	- Chi phí trả trước về thuê hoạt động TSCĐ	6,180,076,651	12,195,594,213
	- Chi phí trả trước NM Đạm Cà Mau	29,976,884,750	
	- Chi phí lợi thế kinh doanh thương mại	177,233,598,148	265,850,397,236
	- Chi phí công cụ dụng cụ chờ phân bổ	742,450,878	
	- Chi phí trả trước dài hạn khác	132,067,183,042	17,517,187,644
	Cộng	346,200,193,469	295,563,179,093
15	Vay và nợ ngắn hạn	31/12/2010	31/12/2009
	- Vay ngắn hạn		
	- Nợ dài hạn đến hạn trả		
	Cộng		-
16	Thuế và các khoản phải nộp nhà nước	31/12/2010	31/12/2009
	- Thuế GTGT		
	- Thuế tiêu thụ đặc biệt		
	- Thuế xuất, nhập khẩu		
	- Thuế TNDN	46,308,171,284	105,742,643,552
	- Thuế TNCN	1,544,678,963	960,683,263
	- Thuế tài nguyên		
	- Thuế nhà đất và tiền thuê đất		
	- Tiền thuê đất		
	- Thuế môn bài		
	- Thuế nhà thầu		
	- Các khoản phí, lệ phí và các khoản phải nộp khác		
	Cộng	47,852,850,247	106,703,326,815
17	Chi phí phải trả	31/12/2010	31/12/2009
	- Trích trước chi phí tiền lương trong thời gian nghỉ phép	-	
	- Chi phí sửa chữa lớn TSCĐ	147,231,991,964	64,864,112,407
	- Chi phí trong thời gian ngừng kinh doanh	-	
	- Quỹ dự phòng trợ cấp mất việc làm	-	
	- Chi phí phải trả khác	35,744,397,119	34,527,944,624
	Cộng	182,976,389,083	99,392,057,031
18	Các khoản phải trả, phải nộp ngắn hạn khác	31/12/2010	31/12/2009
	- Tài sản thừa chờ giải quyết	38,461,513	68,286,030
	- Bảo hiểm y tế	0	39,047,259
	- Bảo hiểm xã hội	119,713,529	10,728,637
	- Kinh phí công đoàn	549,126,379	1,220,394,319
	- Doanh thu chưa thực hiện	0	
	- Nhận ký quỹ, ký cược ngắn hạn	87,500,000	179,900,000
	- Phải trả về cổ phần hóa	0	
	- Các khoản phải trả, phải nộp khác	11,665,367,765	9,514,544,446
	Cộng	12,460,169,186	11,032,900,691
19	Phải trả dài hạn nội bộ	31/12/2010	31/12/2009
	- Vay dài hạn nội bộ		
	- Phải trả dài hạn nội bộ khác		
	Cộng		

20	Các khoản vay và nợ dài hạn	31/12/2010	Đầu năm (01/01/2010)
20.1	Vay dài hạn	328,116,769,473	216,974,174,175
	- Vay ngân hàng	328,116,769,473	216,974,174,175
	- Vay đối tượng khác		
	- Trái phiếu phát hành		
20.2	Nợ dài hạn	0	0
	- Thuế tài chính		
	- Nợ dài hạn khác		
	Cộng	328,116,769,473	216,974,174,175

20.3 - Các khoản nợ thuế tài chính:

	Năm nay			Năm trước		
	Tổng khoản thanh toán tiền thuế tài chính	Trả tiền lãi thuế	Trả nợ gốc	Tổng khoản thanh toán tiền thuế tài	Trả tiền lãi thuế	Trả nợ gốc
Dưới 1 năm						
Từ 1 - 5 năm						
Trên 5 năm						

22 - Vốn chủ sở hữu:

22.1 - Bảng đối chiếu biến động của Vốn chủ sở hữu:

	Vốn đầu tư của chủ sở hữu	Cổ phiếu quỹ	Quỹ đầu tư phát triển	Quỹ dự phòng tài chính	Chênh lệch tỷ giá hối đoái	Lợi nhuận chưa PP	CỘNG
A	1	2	3	4	5	9	10
Số dư tại ngày 01/01/2010	3,800,000,000,000	(43,296,089,299)	291,045,353,197	194,258,112,775	310,157,521	1,188,655,706,062	5,430,973,240,256
Lợi nhuận trong kỳ						1,632,822,713,251	1,632,822,713,251
Cổ phiếu quỹ mua trong kỳ		(39,981,041,328)				-	(39,981,041,328)
Trích từ LN			544,192,619,152	138,827,204,667		(732,905,990,632)	(49,886,166,813)
Trả cổ tức						(871,645,420,000)	(871,645,420,000)
Thu khác					73,821	-	73,821
Chi Quỹ						-	0
Số dư tại ngày 31/12/2010	3,800,000,000,000	(83,277,130,627)	835,237,972,349	333,085,317,442	310,231,342	1,216,927,008,682	6,102,283,399,188

21. Tài sản thuế thu nhập hoãn lại và thuế thu nhập hoãn lại phải trả

21.1	Tài sản thuế thu nhập hoãn lại	31/12/2010	31/12/2009
	- Tài sản thuế thu nhập hoãn lại liên quan đến khoản chênh lệch tạm thời được khấu trừ		
	- Tài sản thuế thu nhập hoãn lại liên quan đến khoản lỗ tính thuế chưa sử dụng		
	- Tài sản thuế thu nhập hoãn lại liên quan đến khoản ưu đãi tính thuế chưa sử dụng		
	- Khoản hoàn nhập tài sản thuế thu nhập hoãn lại đã được ghi nhận từ các năm trước		
	Tài sản thuế thu nhập hoãn lại		
21.2	Thuế thu nhập hoãn lại phải trả	31/12/2010	31/12/2009
	- Thuế thu nhập hoãn lại phải trả phát sinh từ các khoản chênh lệch tạm thời chịu thuế		
	- Khoản hoàn nhập thuế thu nhập hoãn lại phải trả đã được ghi nhận từ các năm trước		
	- Thuế thu nhập hoãn lại phải trả		
22.2	Chi tiết vốn đầu tư của chủ sở hữu	31/12/2010	31/12/2009
	- Vốn góp của Nhà nước	2,332,042,530,000	2,332,042,530,000
	- Vốn góp của các đối tượng khác	1,467,957,470,000	1,467,957,470,000
	Cộng	3,800,000,000,000	3,800,000,000,000
	* Giá trị trái phiếu đã chuyển thành cổ phiếu trong năm		
	* Số lượng cổ phiếu quỹ	2,352,260	1,000,000
22.3	Các giao dịch về vốn với các chủ sở hữu và phân phối cổ tức, chia lợi nhuận	31/12/2010	31/12/2009
	- Vốn đầu tư của chủ sở hữu	3,800,000,000,000	3,800,000,000,000
	+ Vốn góp đầu năm	3,800,000,000,000	3,800,000,000,000
	+ Vốn góp tăng trong năm		
	+ Vốn góp giảm trong năm		
	+ Vốn góp cuối năm		
	- Cổ tức, lợi nhuận đã chia		
	Cộng	3,800,000,000,000	3,800,000,000,000
22.4	Cổ tức		
	- Cổ tức đã công bố sau ngày kết thúc kỳ kế toán quý		
	+ Cổ tức đã công bố trên cổ phiếu phổ thông :	871,645,420,000	265,300,000,000
	+ Cổ tức đã công bố trên cổ phiếu ưu đãi :		
	- Cổ tức của cổ phiếu ưu đãi lũy kế chưa được ghi nhận		
22.5	Cổ phiếu	31/12/2010	31/12/2009
	- Số lượng cổ phiếu đăng ký phát hành	380,000,000	380,000,000
	- Số lượng cổ phiếu đã bán ra công chúng		
	+ Cổ phiếu phổ thông		
	+ Cổ phiếu ưu đãi		
	- Số lượng cổ phiếu được mua lại		
	+ Cổ phiếu phổ thông		
	+ Cổ phiếu ưu đãi		
	- Số lượng cổ phiếu đang lưu hành		
	+ Cổ phiếu phổ thông		
	+ Cổ phiếu ưu đãi		
	* Mệnh giá cổ phiếu đang lưu hành:	10,000	10,000
22.6	Các quỹ của doanh nghiệp	31/12/2010	31/12/2009
	- Quỹ đầu tư phát triển	835,237,972,349	291,045,353,197
	- Quỹ dự phòng tài chính	333,085,317,442	194,258,112,775
	- Quỹ khác thuộc vốn chủ sở hữu		
	* Mục đích trích lập và sử dụng các quỹ của doanh nghiệp		
22.7	Thu nhập và chi phí, lãi hoặc lỗ được hạch toán trực tiếp vào Vốn chủ sở hữu theo qui định của các chuẩn mực kế toán cụ thể		
	-		
	-		
23	Nguồn kinh phí	31/12/2010	31/12/2009
	- Nguồn kinh phí được cấp trong năm		
	- Chi sự nghiệp		

	- Nguồn kinh phí còn lại cuối kỳ		
24	Tài sản thuê ngoài	31/12/2010	31/12/2009
24.1	Giá trị tài sản thuê ngoài		
	- TSCĐ thuê ngoài		
	- Tài sản khác thuê ngoài		
24.2	Tổng số tiền thuê tối thiểu trong tương lai của Hợp đồng thuê hoạt động TSCĐ không hủy ngang theo các thời hạn		
	- Đến 1 năm		
	- Trên 1-5 năm		
	- Trên 5 năm		

VI - Thông tin bổ sung cho các khoản mục trình bày trong Báo cáo kết quả hoạt động kinh doanh.

		<i>Đvtính : Đồng</i>	
25	Doanh thu	Quý 4/2010	Quý 4/2009
	Tổng doanh thu bán hàng và cung cấp dịch vụ (Mã số 01)	1,268,456,444,654	1,103,346,510,063
	Trong đó		
	- Doanh thu bán hàng	1,268,456,444,654	1,103,346,510,063
	+ Hàng sản xuất trong nước	1,260,008,752,467	
	+ Hàng nhập khẩu	8,447,692,187	
	- Doanh thu cung cấp dịch vụ		
	- Doanh thu hợp đồng xây dựng (Đối với doanh nghiệp có hoạt động xây lắp)		
	+ Doanh thu của hợp đồng xây dựng được ghi nhận trong kỳ;		
	+ Tổng doanh thu lũy kế của hợp đồng xây dựng được ghi nhận đến thời điểm lập báo cáo tài chính;		
26	Các khoản giảm trừ doanh thu (Mã số 02)	13,604,657,817	0
	Trong đó :		
	+ Chiết khấu thương mại	13,604,657,817	
	+ Giảm giá hàng bán		
	+ Hàng bán bị trả lại		
	+ Thuế GTGT phải nộp (PP trực tiếp)		
	+ Thuế tiêu thụ đặc biệt		
	+ Thuế xuất khẩu		
27	Doanh thu thuần về bán hàng và cung cấp dịch vụ (Mã số 10)	1,254,851,786,837	1,103,346,510,063
	Trong đó : + Doanh thu thuần trao đổi hàng hoá	1,254,851,786,837	1,103,346,510,063
	+ Doanh thu thuần trao đổi dịch vụ		
28	Giá vốn hàng bán (Mã số 11)	Quý 4/2010	Quý 4/2009
	- Giá vốn của hàng hóa đã bán		
	- Giá vốn của thành phẩm đã bán	644,560,141,327	546,270,857,954
	+ Hàng sản xuất trong nước	636,739,065,367	
	+ Hàng nhập khẩu	7,821,075,960	
	- Giá vốn của dịch vụ đã cung cấp		
	- Giá trị còn lại, chi phí nhượng bán, thanh lý của BĐS đầu tư đã bán		
	- Chi phí kinh doanh Bất động sản đầu tư		
	- Hao hụt, mất mát hàng tồn kho		
	- Các khoản chi phí vượt mức bình thường		
	- Dự phòng giảm giá hàng tồn kho		
	Cộng	644,560,141,327	546,270,857,954
29	Doanh thu hoạt động tài chính (Mã số 21)	Quý 4/2010	Quý 4/2009
	- Lãi tiền gửi, tiền cho vay	142,063,507,192	56,409,367,125
	- Lãi đầu tư trái phiếu, kỳ phiếu, tín phiếu		
	- Cổ tức, lợi nhuận được chia	0	
	- Lãi bán ngoại tệ		
	- Lãi chênh lệch tỷ giá đã thực hiện	58,149,006	
	- Lãi chênh lệch tỷ giá chưa thực hiện		
	- Lãi bán hàng trả chậm		
	- Doanh thu hoạt động tài chính khác	0	
	Cộng	142,121,656,198	56,409,367,125
30	Chi phí tài chính (Mã số 22)	Quý 4/2010	Quý 4/2009
	- Lãi tiền vay	7,633,940,298	
	- Chiết khấu thanh toán, lãi bán hàng trả chậm		
	- Lỗ do thanh lý các khoản đầu tư ngắn hạn, dài hạn		

	- Lỗ bán ngoại tệ		
	- Lỗ chênh lệch tỷ giá đã thực hiện	33,449,436,736	18,278,549,114
	- Lỗ chênh lệch tỷ giá chưa thực hiện		
	- Dự phòng giảm giá các khoản đầu tư ngắn hạn, dài hạn		
	- Chi phí tài chính khác		
	Cộng	41,083,377,034	18,278,549,114
31	Chi phí thuế thu nhập doanh nghiệp hiện hành (Mã số 51)	Quý 4/2010	Quý 4/2009
	- Chi phí thuế thu nhập doanh nghiệp tính trên thu nhập chịu thuế năm hiện hành		
	- Điều chỉnh chi phí thuế thu nhập doanh nghiệp của các năm trước vào chi phí thuế thu nhập hiện hành năm nay		
	- Tổng chi phí thuế thu nhập doanh nghiệp hiện hành	46,308,171,284	31,141,510,089
	Cộng	46,308,171,284	31,141,510,089
32	Chi phí thuế thu nhập doanh nghiệp hoãn lại (Mã số 52)	31/12/2010	31/12/2009
	- Chi phí thuế thu nhập doanh nghiệp hoãn lại phát sinh từ các khoản chênh lệch tạm thời phải chịu thuế		0
	- Chi phí thuế thu nhập doanh nghiệp hoãn lại phát sinh từ việc hoãn nhập tài sản thuế thu nhập hoãn lại		
	- Thu nhập thuế thu nhập doanh nghiệp hoãn lại phát sinh từ việc hoãn nhập thuế thu nhập hoãn lại phải trả		
	- Tổng chi phí Thuế Thu nhập doanh nghiệp hoãn lại		
	Cộng		0
33	- Chi phí sản xuất kinh doanh theo yếu tố	31/12/2010	31/12/2009
33.1	- Chi phí nguyên vật liệu	1,565,163,334,090	856,396,298,874
	- Chi phí nguyên, nhiên vật liệu (TK 621)	1,556,884,272,039	850,951,018,557
	- Chi phí công cụ dụng cụ (TK 6273)	8,279,062,051	5,445,280,317
33.2	Chi phí nhân công	142,356,175,027	117,803,810,682
	- Chi phí nhân công trực tiếp SX (TK 6221)	82,284,846,687	67,468,377,110
	- Chi phí nhân viên quản lý (TK 62711)	43,390,572,739	36,110,453,563
	- Chi phí BHXH, BHYT, KPCĐ (TK 6222, 62712)	11,631,476,150	9,573,984,742
	- Chi phí ăn ca và phụ cấp (TK 6223, 62713)	5,049,279,451	4,650,995,267
33.3	Chi phí khấu hao tài sản cố định (TK 6274)	644,531,917,534	968,985,776,762
33.4	Chi phí dịch vụ mua ngoài (TK 6277)	245,064,080,351	124,410,404,968
33.5	Chi phí khác bằng tiền (TK 6272, 6275, 6278)	26,912,163,839	15,657,830,979
	Cộng	2,624,027,670,841	2,083,254,122,265

VII - Thông tin bổ sung cho các khoản mục trình bày trong Báo cáo lưu chuyển tiền tệ

34	- Các giao dịch không bằng tiền ảnh hưởng đến báo cáo luân chuyển tiền tệ và các khoản tiền do doanh nghiệp nắm giữ nhưng không được sử dụng	31/12/2010	31/12/2009
34.1	- Mua tài sản bằng cách nhận các khoản nợ liên quan trực tiếp hoặc thông qua nghiệp vụ cho thuê tài chính		
	- Mua doanh nghiệp thông qua phát hành cổ phiếu		
	- Chuyển nợ thành vốn chủ sở hữu		
34.2	- Mua và thanh lý công ty con hoặc đơn vị kinh doanh khác trong kỳ báo cáo		
	- Tổng giá trị mua hoặc thanh lý		
	- Phần giá trị mua hoặc thanh lý được thanh toán bằng tiền và các khoản tương đương tiền;		
	- Số tiền và các khoản tương đương tiền thực có trong công ty con hoặc đơn vị kinh doanh khác được mua hoặc thanh lý;		
	- Phần giá trị tài sản và công nợ không phải là tiền và các khoản tương đương tiền trong Công ty con hoặc đơn vị kinh doanh khác		

34.3	- Trình bày giá trị và lý do của các khoản tiền và tương đương tiền lớn do doanh nghiệp nắm giữ nhưng không được sử dụng do có sự hạn chế của pháp luật hoặc các ràng buộc khác mà doanh nghiệp phải thực hiện		
------	--	--	--

VIII - Những thông tin khác

- 1 - Những khoản nợ tiềm tàng, khoản cam kết và những thông tin tài chính khác:
- 2 - Những sự kiện phát sinh sau ngày kết thúc kỳ kế toán năm:
- 3 - Thông tin về các bên liên quan:
- 4 - Trình bày tài sản, doanh thu, kết quả kinh doanh theo bộ phận (Theo lĩnh vực kinh doanh hoặc khu vực địa lý) theo quy định của Chuẩn mực kế toán số 28 "Báo cáo bộ phận"
- 5 - Thông tin so sánh (những thay đổi về thông tin trong báo cáo tài chính của các niên độ kế toán trước :
- 6 - Thông tin về hoạt động liên tục:
- 7 - Những thông tin khác(3)

Người lập biểu



Hoàng Thị Lan Anh

Kế toán trưởng



Huỳnh Kim Nhân

TP. HCM, ngày 25 tháng 01 năm 2011

TỔNG GIÁM ĐỐC

PHÂN BÓN VÀ HÓA CHẤT

DẦU KHÍ

CÔNG TY

CỔ PHẦN

QUẬN 1 TP. HỒ CHÍ MINH

Nguyễn Văn Tông

